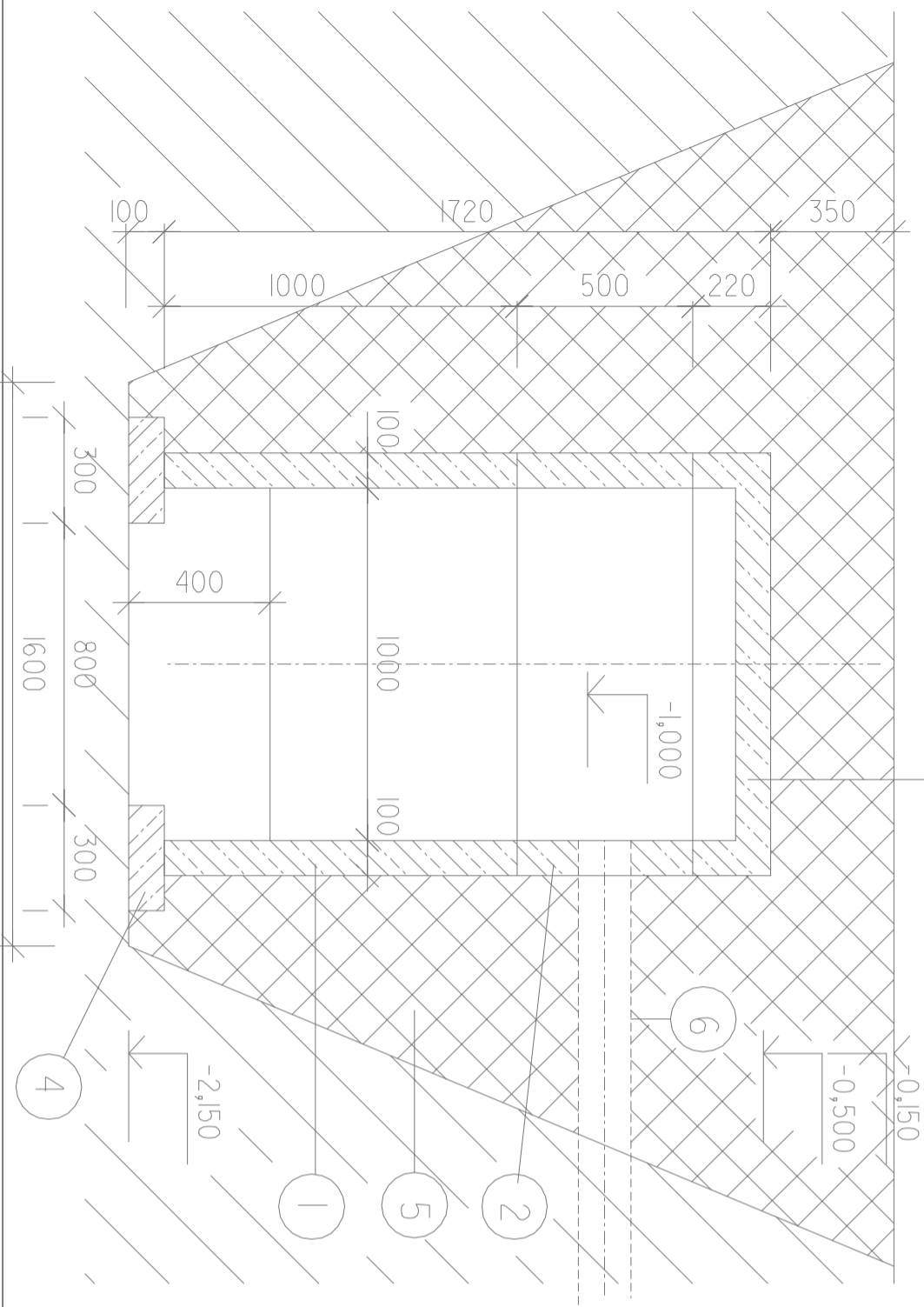
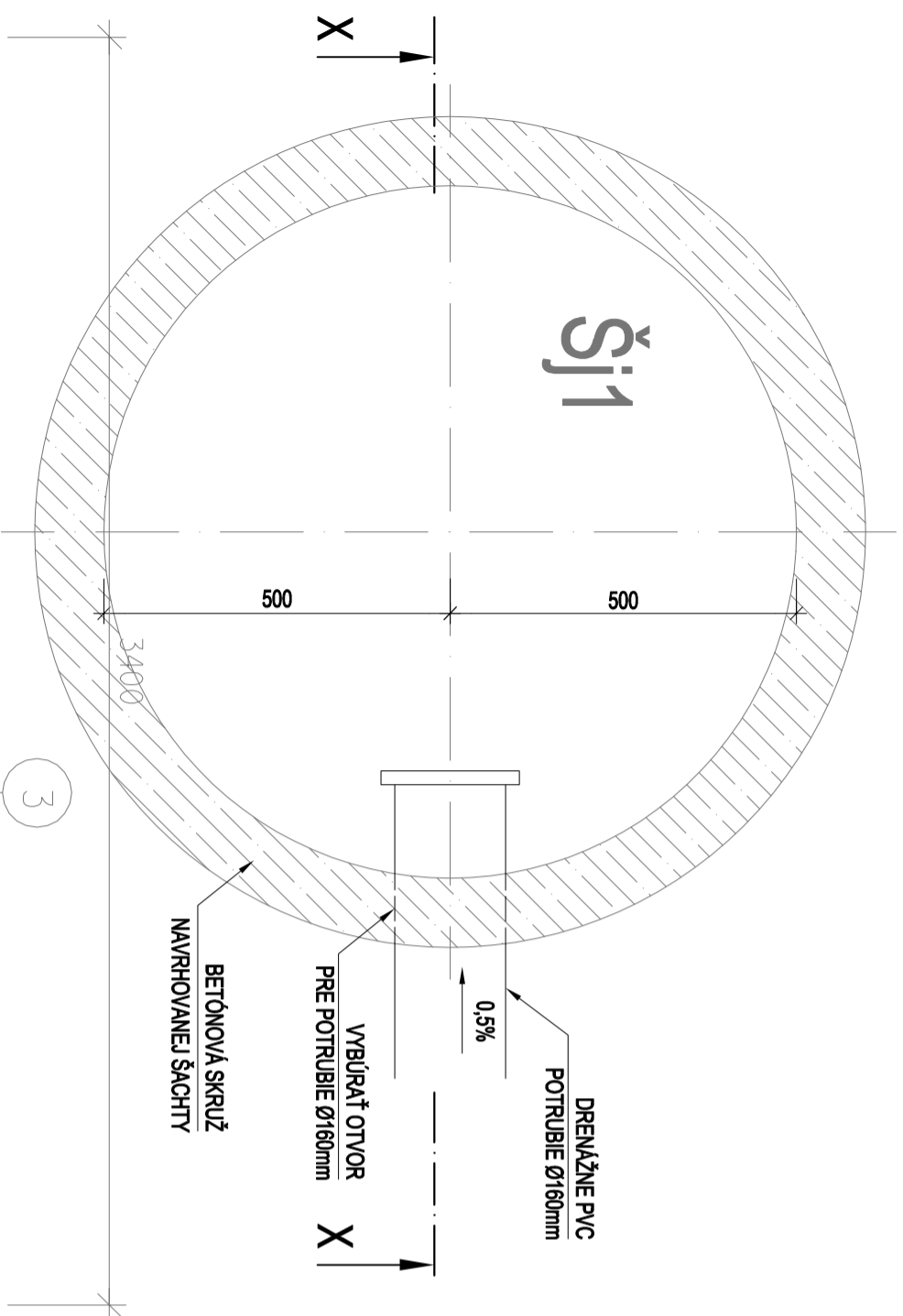


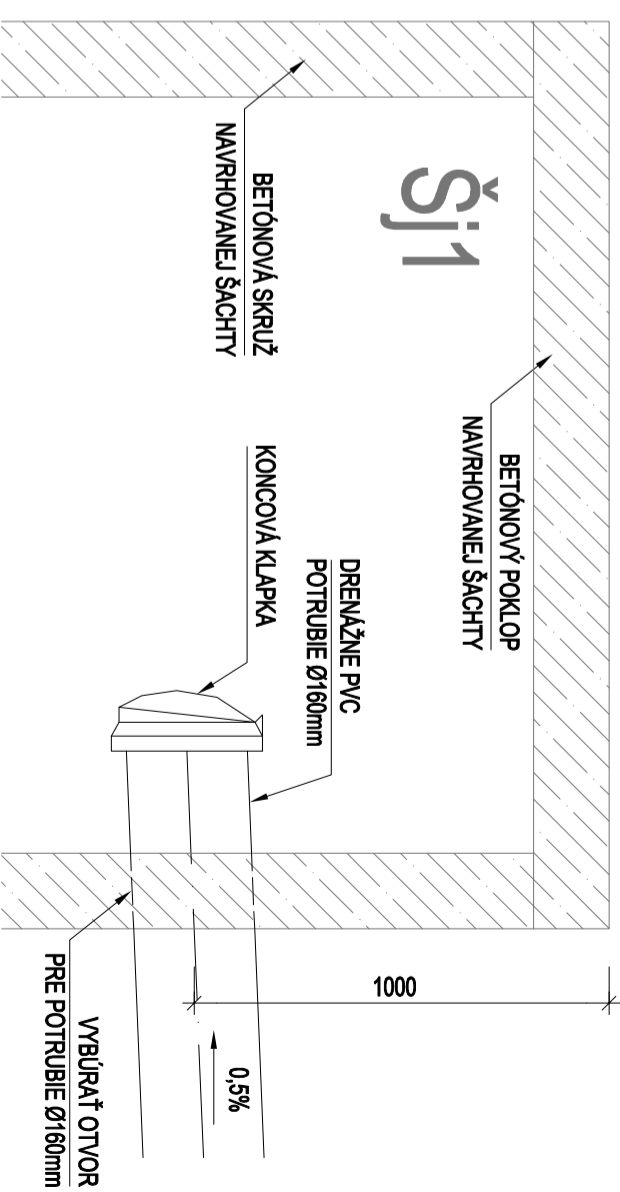
PODORYS VÝUSTNÉHO OBJEKTU

M1:10



REZ-X-X

M1:10



LEGENDA:

- ① BETÓNOVÁ SKRUŽ 1000/1000mm
- ② BETÓNOVÁ SKRUŽ 1000/500mm
- ③ ZAKRTOVÁ DOSKA 1000/220mm
- ④ BETÓNOVÁ DLAŽDICA 300/300/100mm
- ⑤ OBSYP ŠTRKOPIESKOM
- ⑥ DRENÁŽNE POTRUBIE DN160mm

POZNÁMKY:

VÝUSTNÝ OBJEKT DRENÁŽE IHRISKA BUDE VYÚSTENÝ DO EXISTUJÚCEJ ŠACHTY DAŽDOVEJ KANALIZÁCIE. VÝŠKA VÝUSTENIA BUDE URČENÁ V ZÁVISLOSTI OD SPÁDU DRENÁŽNEHO POTRUBIA A VZDIALENOSTI IHRISKA OD ŠACHTY. PRED ZAHÁJENÍM VÝKOPOVÝCH PRÁČ JE ZHOTOVITEĽ POVINNÝ NECHAŤ VYTŤIČI EXISTUJÚCE SIETE V DOTKNUTOM ÚZEMÍ. TÁTO PROJEKTOVÁ DOKUMENTÁCIA JE PRE STAVENÉ POUŽITIE A NIE JE URČENÁ PRE REALIZÁCIU STAVBY. PRE REALIZÁCIU STAVBY JE NUTNÉ PROJEKT DOPRACOVAŤ V POTREBNÝCH DETALLOCH. VÝROBNÚ DOKUMENTÁCIU DODÁ ZHOTOVITEĽ NA ODSÚHLASENIE INVESTOROM A PROJEKTANTOM PRED ZAHÁJENÍM VÝROBY.

SO 01

PROJEKTANT :	ZODPOVEDNÝ PROJEKTANT :	
ING. A. PULŠČÁK	ING. A. PULŠČÁK	
OBSTARAVATEĽ : OBEC DUBOVÁ, DUBOVÁ 12, 090 14 DUBOVÁ		
KRAJ : PREŠOVSKÝ	OKRES STAVBY : SVIDNÍK	
STAVBA :	stúpeň : DSP	
	formát : 2xA4	
VÝSTAVBA ŠPORTOVÉHO AREÁLU DUBOVÁ	datum : 10/2017	číslo zák. :
	mierka : 1:10	arch. číslo :
OBJEKT : SO 01 ŠPORTOVÝ AREÁL	číslo prílohy : E.5	číslo súprov. :
PRÍLOHA :	VSakovacia šachta	